

Morbillo in Italia: bollettino settimanale



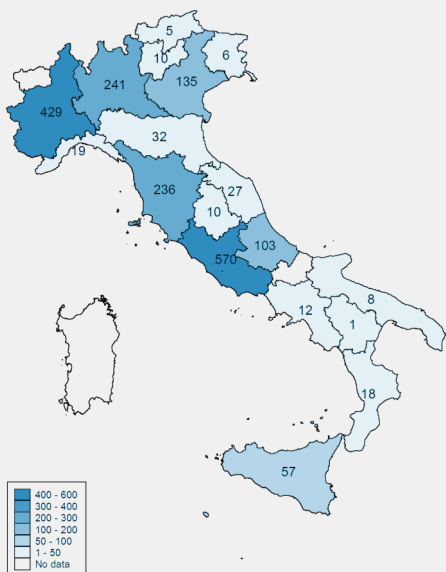
Aggiornamento del 3 maggio 2017

Settimana di riferimento: 24 - 30 aprile 2017 (W17)

Fonte: Sistema di Sorveglianza Integrata Morbillo e Rosolia

I dati pubblicati possono subire delle variazioni da una settimana all'altra a seguito di nuove segnalazioni e/o validazioni dei casi precedentemente segnalati. In ogni nuovo numero del bollettino vengono aggiornati i dati di tutte le settimane precedenti a partire dal 1 gennaio 2017.

Casi per Regione



1.920 casi dall'inizio dell'anno

88% non vaccinati

34% almeno una complicanza

40% ricoverati

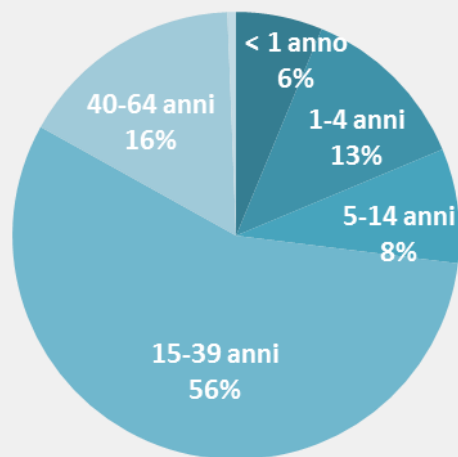
15% in pronto soccorso

176 casi tra operatori sanitari

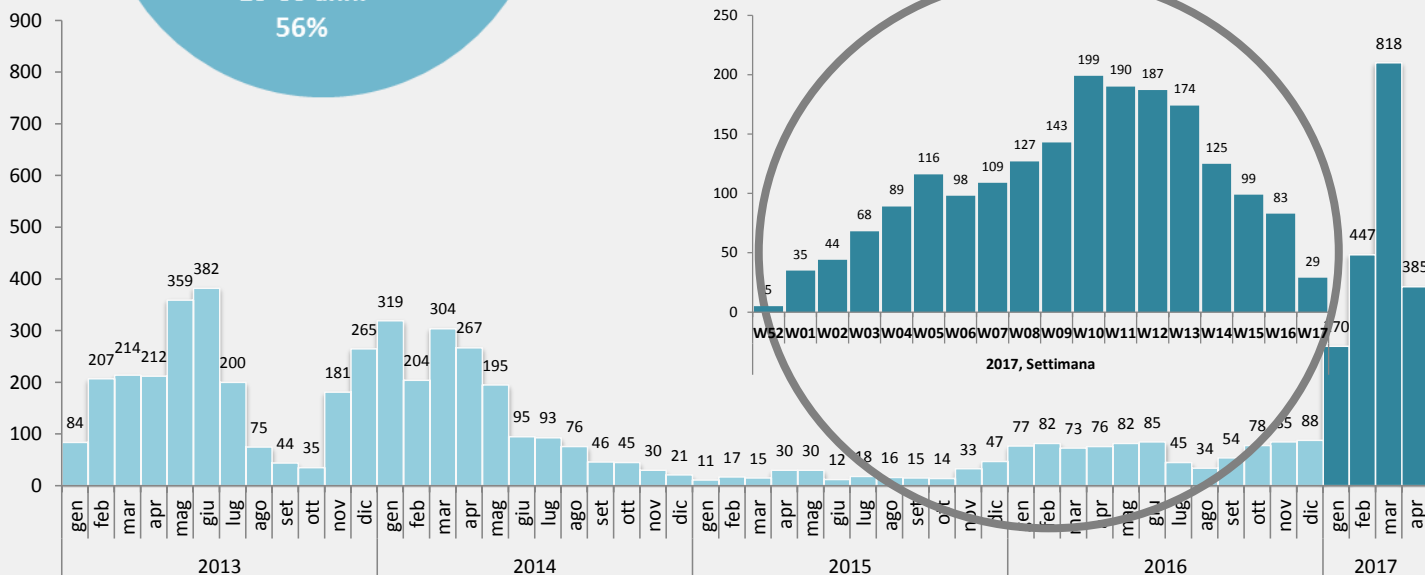
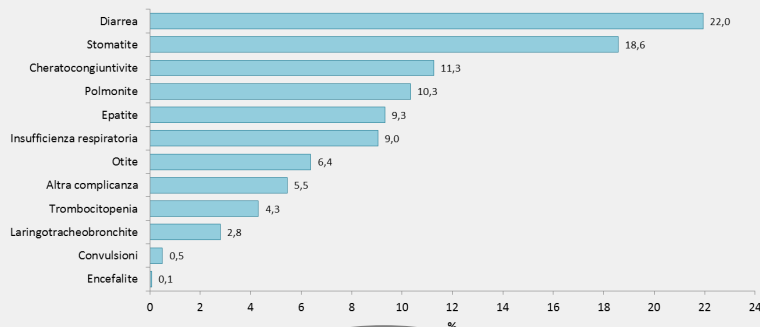
Età mediana 27 anni

29 casi nell'ultima settimana

Casi per fascia di età (%)



Complicanze (%)



Numero casi segnalati, per mese inizio sintomi, dall'inizio della Sorveglianza Integrata del Morbillo e della Rosolia